




ASE042
KIT SEGURIDAD PARA NEUMÁTICO AUXILIAR
TOYOTA® COROLLA® 2011->
LLANTA 16x6½J - CUBIERTA 205/55R16

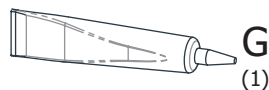

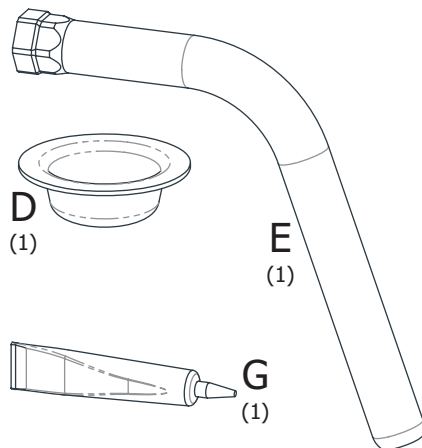
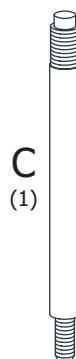
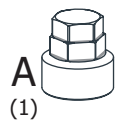
**CÓDIGO
 SEGURIDAD**



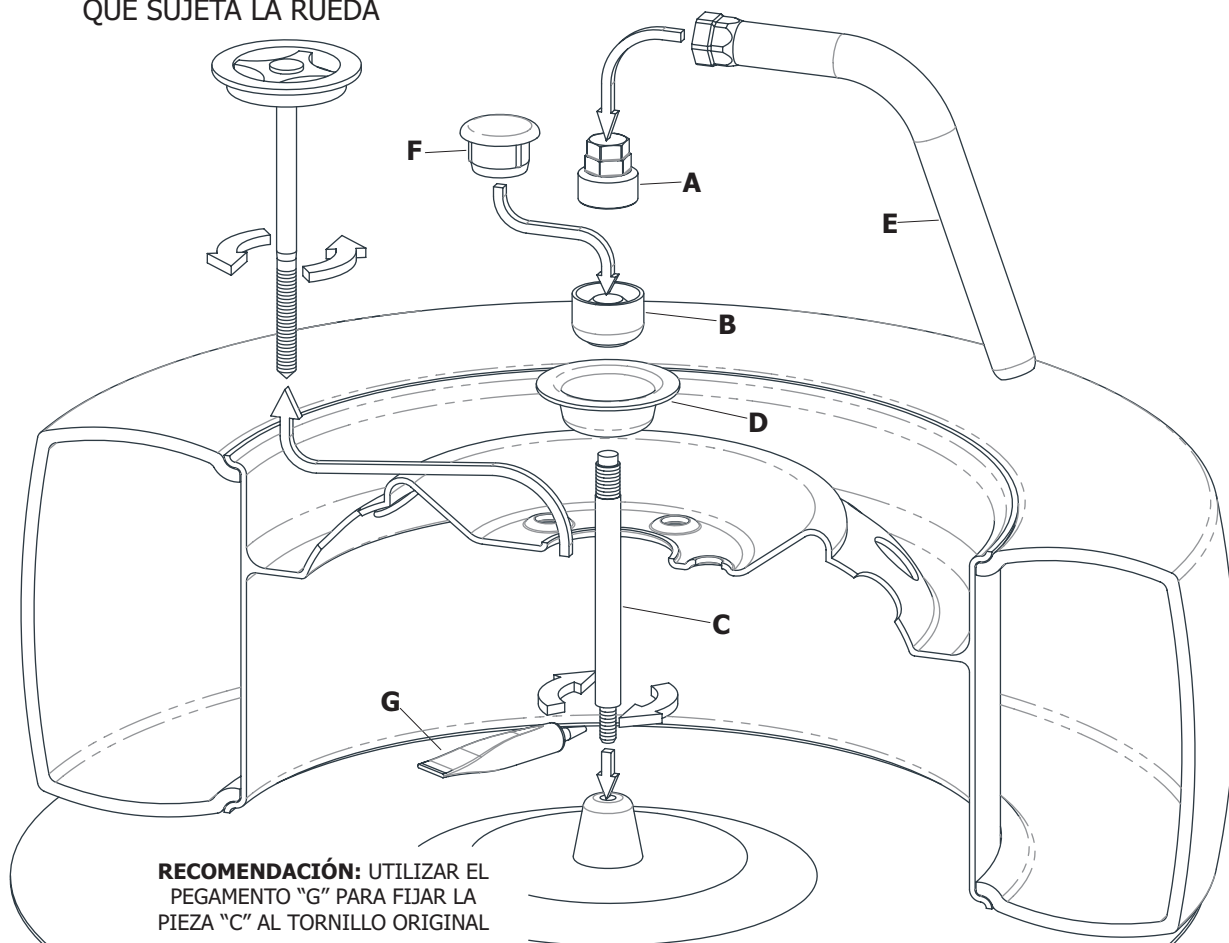
CALCOMANÍA



CONTENIDO



**1. RETIRAR EL TORNILLO
 QUE SUJETA LA RUEDA**



RECOMENDACIÓN: UTILIZAR EL PEGAMENTO "G" PARA FIJAR LA PIEZA "C" AL TORNILLO ORIGINAL

2. ENROSCAR LA PARTE MÁS PEQUEÑA DEL PERNO ROSCADO "C" EN LA TUERCA SITUADA EN EL BAÚL, COLOCAR EL PLATO UNIVERSAL "D", LA TUERCA "B" Y AJUSTARLO CON LA LLAVE "A", UTILIZANDO EL TUBO LLAVE "E". LUEGO COLOCAR EL TAPÓN "F" EN LA TUERCA

PRECAUCIÓN: GUARDAR LA LLAVE DE SEGURIDAD EN EL BOLSO PORTAHERRAMIENTAS Y, EN CASO DE PÉRDIDA, SOLICITAR UNA NUEVA MEDIANTE EL CÓDIGO IMPRESO EN LA TARJETA



ADHERIR LA CALCOMANÍA EN UN LUGAR VISIBLE (PARAGOLPES, PORTÓN TRASERO, LUNETA, ETC.)