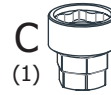
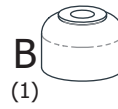
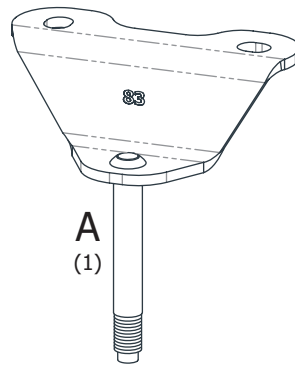




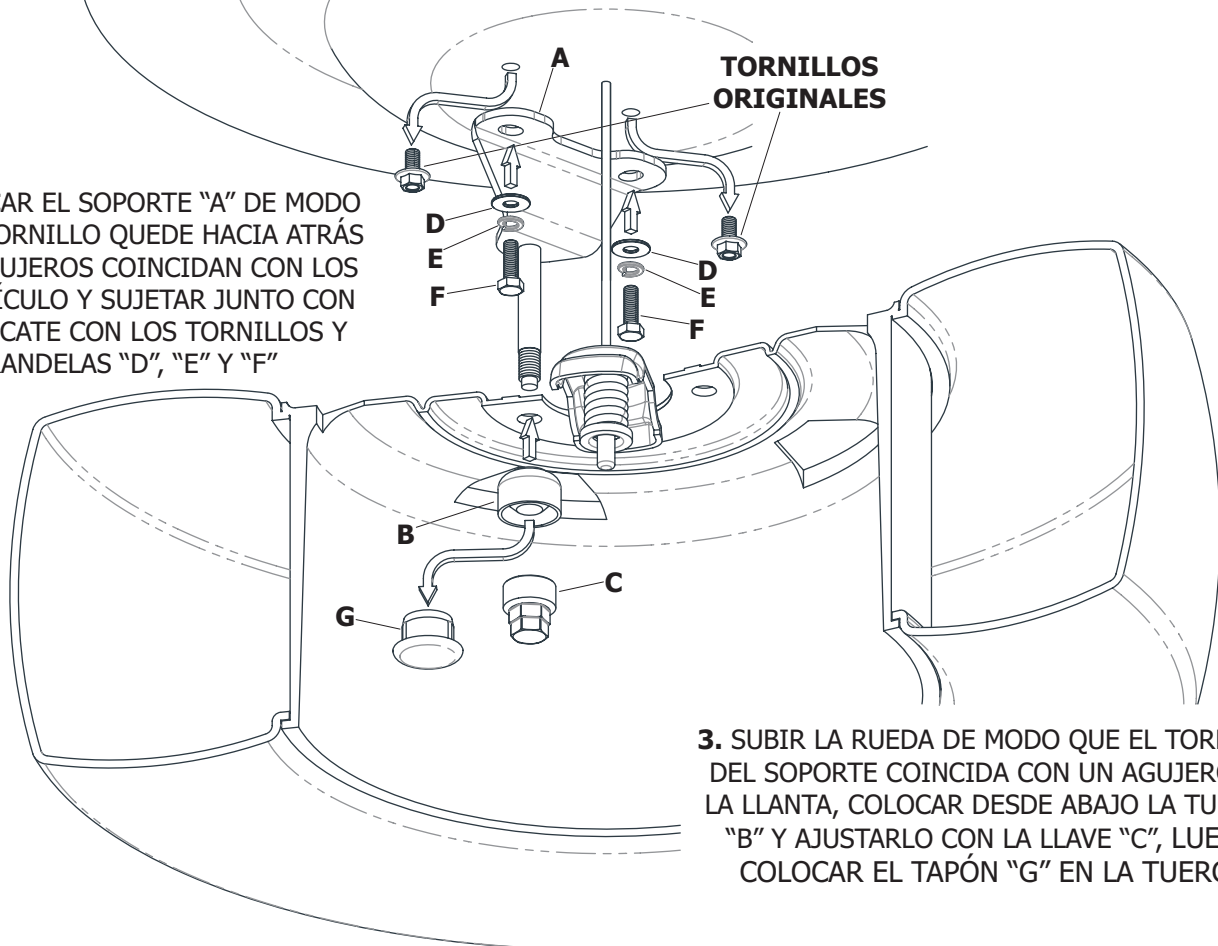
**ASE083**  
KIT SEGURIDAD PARA NEUMÁTICO AUXILIAR  
**FORD® RANGER®**  
LLANTA 6.5Jx15 - CUBIERTA 235/75R15



**CONTENIDO**

**1. BAJAR LA RUEDA Y RETIRAR LOS TORNILLOS ORIGINALES QUE SUJETAN EL MALACATE**

**2. COLOCAR EL SOPORTE "A" DE MODO QUE EL TORNILLO QUEDE HACIA ATRÁS Y LOS AGUJEROS COINCIDAN CON LOS DEL VEHÍCULO Y SUJETAR JUNTO CON EL MALACATE CON LOS TORNILLOS Y ARANDELAS "D", "E" Y "F"**



**3. SUBIR LA RUEDA DE MODO QUE EL TORNILLO DEL SOPORTE COINCIDA CON UN AGUJERO DE LA LLANTA, COLOCAR DESDE ABAJO LA TUERCA "B" Y AJUSTARLO CON LA LLAVE "C", LUEGO COLOCAR EL TAPÓN "G" EN LA TUERCA**

**PRECAUCIÓN:** GUARDAR LA LLAVE DE SEGURIDAD EN EL BOLSO PORTAHERRAMIENTAS Y, EN CASO DE PÉRDIDA, SOLICITAR UNA NUEVA MEDIANTE EL CÓDIGO IMPRESO EN LA TARJETA



**ADHERIR LA CALCOMANÍA EN UN LUGAR VISIBLE (PARAGOLPES, PORTÓN TRASERO, LUNETA, ETC.)**