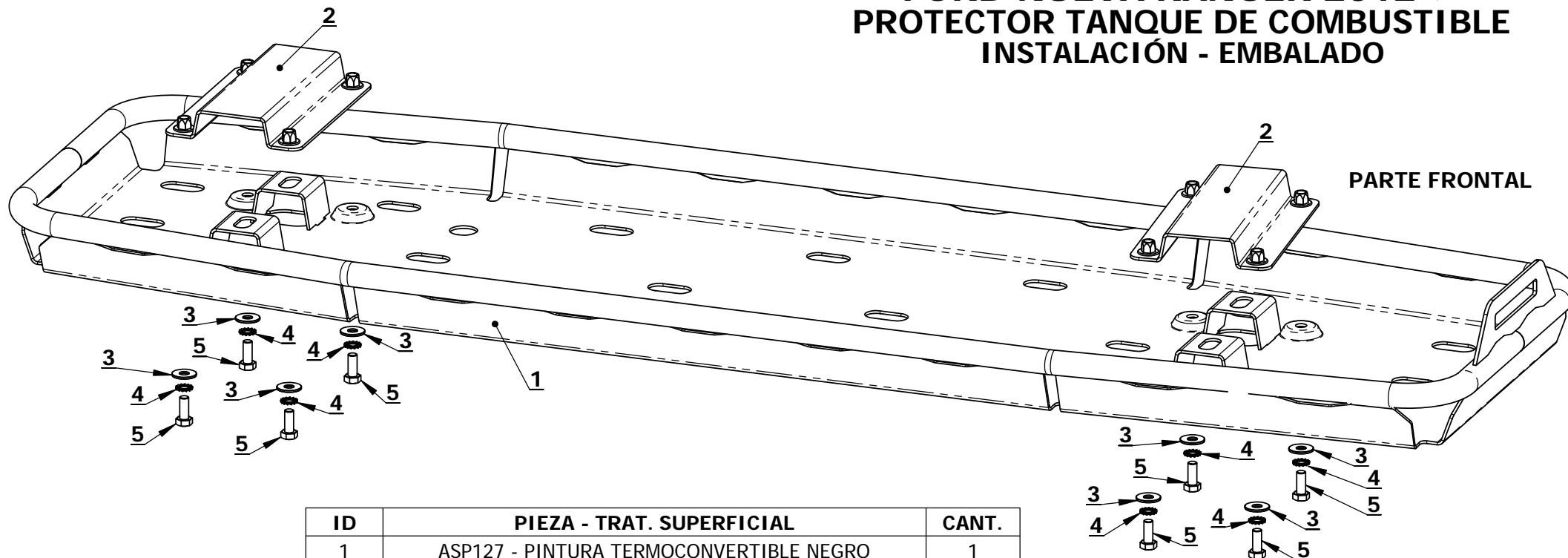


ASP127 FORD NUEVA RANGER 2012-> PROTECTOR TANQUE DE COMBUSTIBLE INSTALACIÓN - EMBALADO

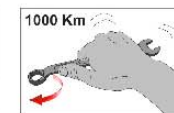
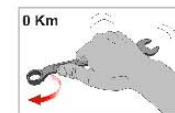


ID	PIEZA - TRAT. SUPERFICIAL	CANT.
1	ASP127 - PINTURA TERMOCONVERTIBLE NEGRO	1
2	ASP127-4 - PINTURA TERMOCONVERTIBLE NEGRO	2
3	ARAND. PLANA Ø8 - ZINCADO	8
4	ARAND. DENTADA Ø8 - NATURAL	8
5	TORN. CAB. HEX. M8 P1.25 x 20mm - ZINCADO AMARILLO	8

INSTALACIÓN:

Vehículos con protector plástico original de tanque: retirar el mismo y colocar el protector Steel Tiger con las tuercas originales.

Vehículos sin protector plástico original de tanque: aflojar los tornillos que sujetan los sunchos que sostienen el tanque de combustible, intercalar los soportes "2" entre éstos y el tanque, colocar el protector Steel Tiger y sujetarlo con los tornillos, arandelas y tuercas suministradas



VALORES DE APRIETE DE TORNILLOS GRADO 8.8				
	M8	M10	M12	M14
Kg. m	2.5	5.1	8.7	14

Coefficiente de fricción μ_k : 0,14