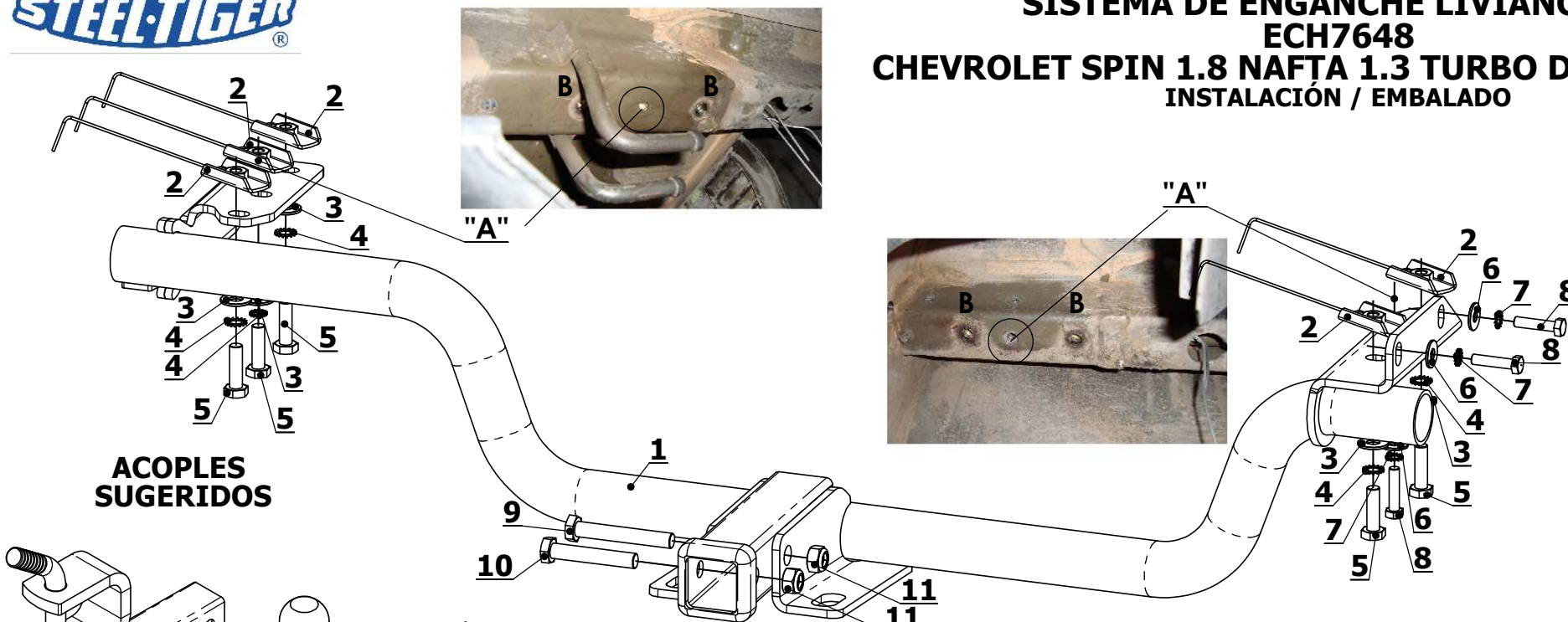
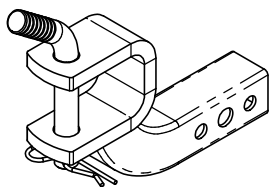


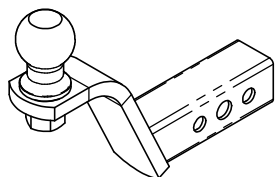
SISTEMA DE ENGANCHE LIVIANO ST1 ECH7648 CHEVROLET SPIN 1.8 NAFTA 1.3 TURBO DIESEL 2013-> INSTALACIÓN / EMBALADO



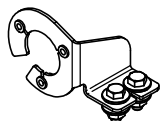
ACOPLES SUGERIDOS



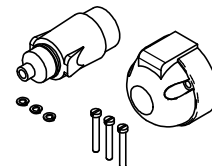
EAC0615



EAC0612



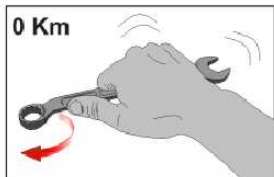
ASE012



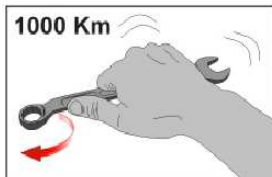
ASE011

Instalación:

1. Descolgar el escape, sector silenciador, del vehículo.
2. Retirar los tornillos originales colocados en el chasis lado acompañante.
3. Presentar el enganche haciendo coincidir los agujeros "A" ubicados en la cara inferior del compacto (en ambos lados).
4. Marcar los agujeros "B" a realizar en la cara inferior del compacto (en ambos lados) guiándose por los agujeros existentes en las placas laterales del enganche.
5. Retirar el enganche y perforar los dos agujeros con una mecha de Ø14mm.
6. Luego realizar otra perforación con una mecha tipo "copa" Ø29mm fuera de la zona de apoyo de las placas del enganche e introducir las tuercas de anclaje M10 dentro del compacto (en ambos lados).
7. Sujetar el enganche al vehículo mediante los tornillos, arandelas, grower y planas suministradas.
8. Volver a montar el escape.



0 Km



1000 Km

VALORES DE APRIETE DE TORNILLOS GRADO 8.8

	M8	M10	M12	M14
Kg. m	2.5	5.1	8.7	14

Coefficiente de fricción μ_k : 0,14

ID	PIEZA	CANT.
1	ECH7648	1
2	PLACA ANCLAJE M10 ZINC.DOR. C/ALAMBRE	5
3	ARANDELA PLANA Ø10 ZINC.DOR.	5
4	ARANDELA DENTADA Ø10 ZINC.DOR.	5
5	TORNILLO HEX. ZINC.DOR.GR.8.8 M10 P1.5 X 35mm	5
6	ARANDELA PLANA Ø8 ZINC.DOR.	3
7	ARANDELA DENTADA Ø8 ZINC.DOR.	3
8	TORNILLO HEX. ZINC.DOR.GR.8.8 M8 P1.25 X 35mm	3
9	TORNILLO HEX. ZINC.DOR.GR.8.8 M12 P1.75 X 80mm	1
10	TORNILLO HEX.ZINC.DOR.GR.8.8 M12 P1.75 X 70mm	1
11	TUERCA HEX.ZINC.DOR.GR.5 M12 P1.75 C/FRENO	2
12	MANUAL DE INSTALACIÓN	1
13	CALCO ST1 VERDE	1
14	CALCO ATENCIÓN	1