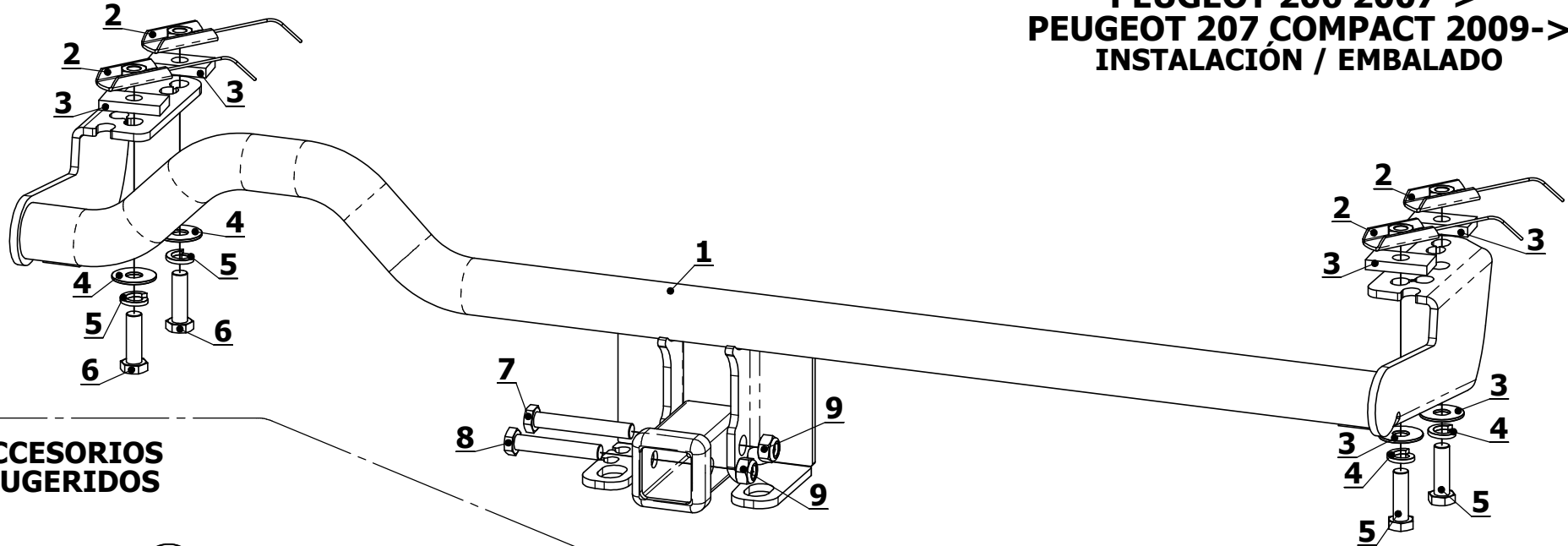
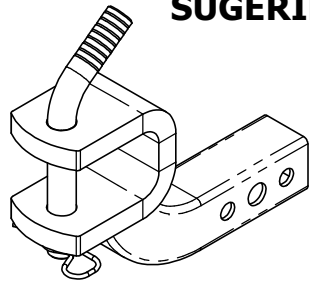


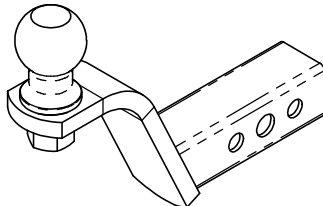
**EPE 7514**  
**PEUGEOT 206 2007->**  
**PEUGEOT 207 COMPACT 2009->**  
**INSTALACIÓN / EMBALADO**



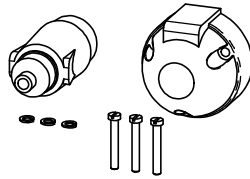
**ACCESORIOS SUGERIDOS**



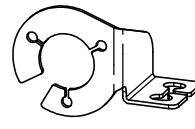
EAC0615



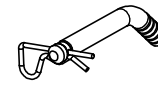
EAC0612



ASE011



ASE012

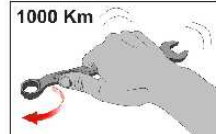
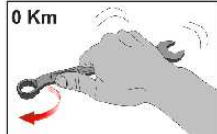


EAC0607

**Instalación:**

- 1). Presentar el enganche haciendo coincidir los agujeros ubicados en la cara inferior del compacto (en ambos lados).
- 2). Retirar el enganche y realizar una perforación en cada lado del compacto fuera del perímetro donde asienta la placa (esto se realiza con una mecha tipo copa Ø26mm) para luego introducir las tuercas de anclaje.
- 3). Introducir por el agujero de Ø26mm las placas de anclaje M12 y sujetar el enganche al vehículo mediante los tornillos, arandelas grower y planas suministradas.

ID	PIEZA	CANT.
1	EPE7514	1
2	PLACA ANCLAJE M12 C/ALAMBRE	4
3	SUPLEMENTO 3/8"	4
4	ARANDELA PLANA Ø12	4
5	ARANDELA GROWER Ø12	4
6	TORNILLO HEX. M12 P1.75 X 40mm	4
7	TORNILLO HEX. M12 P1.75 X 80mm	1
8	TORNILLO HEX. M12 P1.75 X 70mm	1
9	TUERCA HEX. M12 P1.75 C/FRENO	2
10	CALCO ST1 VERDE	1
11	CALCO ATENCIÓN	1



VALORES DE APRIETE DE TORNILLOS GRADO 8.8				
	M8	M10	M12	M14
Kg. m	2.5	5.1	8.7	14

Coefficiente de fricción  $\mu_k$  : 0,14