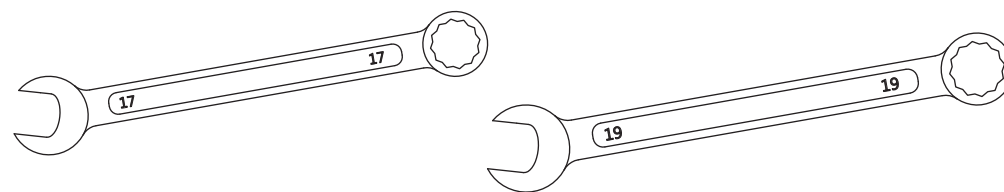
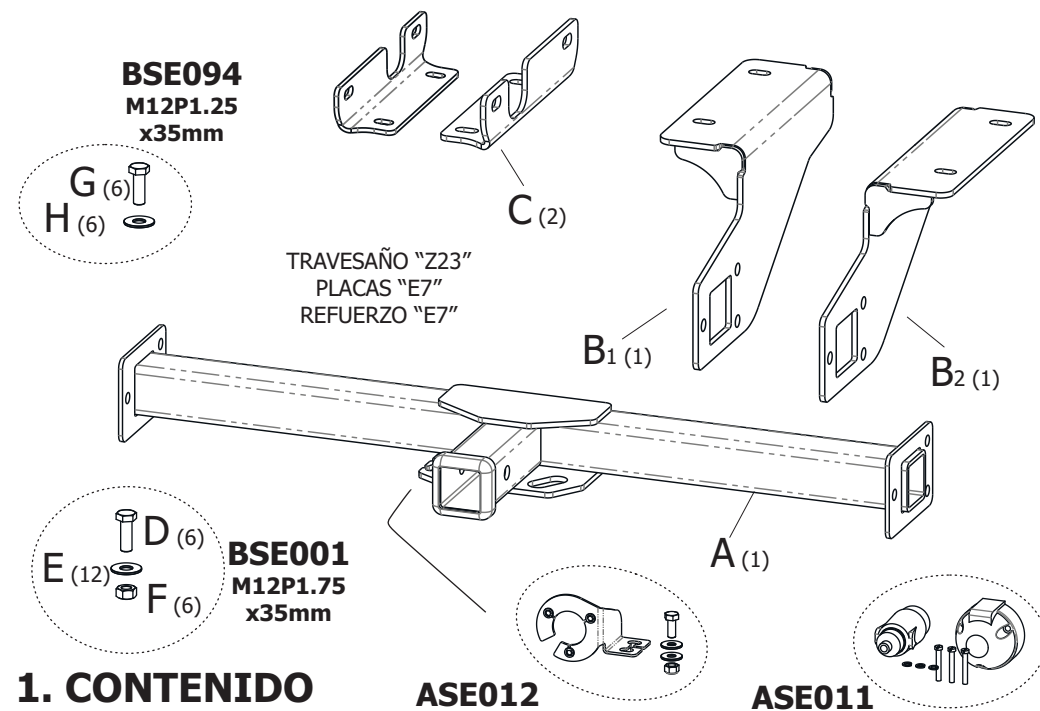


STEEL TIGER[®]

**SISTEMA DE ENGANCHE REFORZADO ST5
TOYOTA[®] RAV4[®] 2.0 4x2 CVT FULL 2013->**



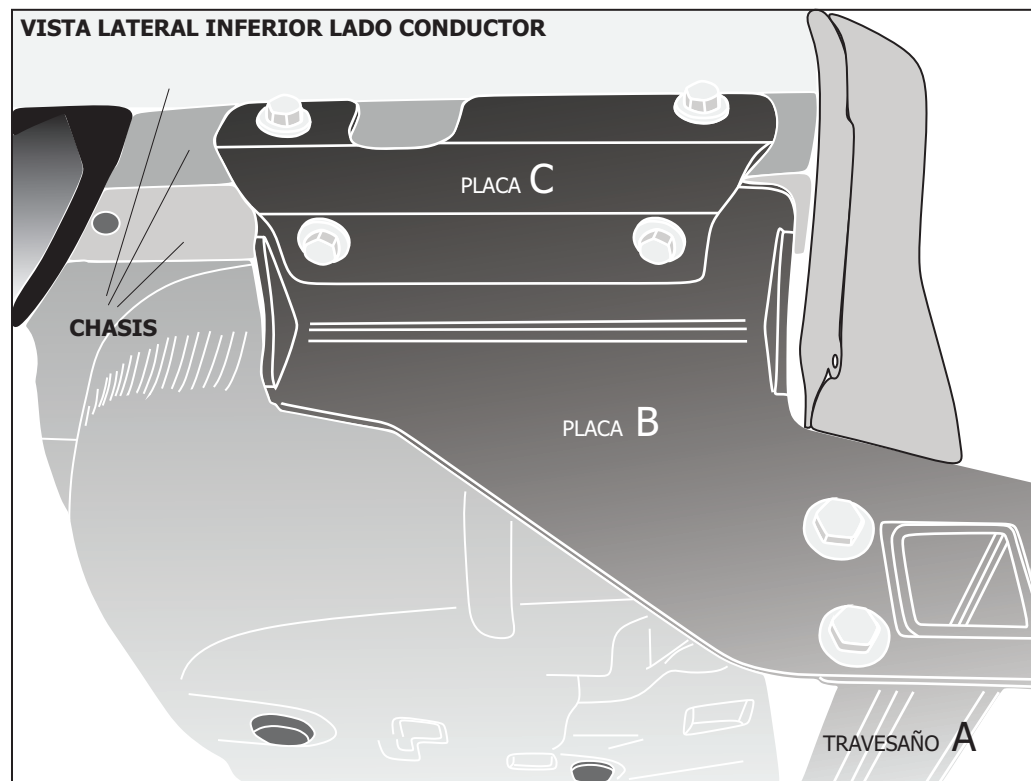
Las marcas y modelos utilizadas sólo a modo ilustrativo en este documento son propiedad de sus respectivos titulares legítimos

SE094**2. HERRAMIENTAS NECESARIAS**

- PRIMERO SE DEBE DESCOLGAR EL SOPORTE DEL ESCAPE POR LA ZONA TRASERA (SILENCIADOR) LADO ACOMPAÑANTE. Y RETIRAR EL GANCHO REMOLQUE DEL LADO CONDUCTOR.

- COLOCAR LAS PLACAS (C) SOLO CON LOS TORNILLOS LATERALES SIN AJUSTAR DE MANERA QUE QUEDE UN ESPACIO PARA LA PLACA (B) ENTRE EL CHASIS Y LA PLACA (C), LUEGO COLOCAR EL RESTO DE LOS TORNILLOS.

- LOS TORNILLOS M12 P.1.25 x 35mm SE UTILIZAN EN LA FIJACIÓN DE LAS PLACAS (C) Y (B). PARA LA FIJACIÓN DE LA PIEZA (A) CON LA PLACA (B) SE UTILIZAN LOS M12 P.1.75 x 35mm.

VISTA LATERAL INFERIOR LADO CONDUCTOR

ATENCIÓN: NO AJUSTAR TOTALMENTE LAS PLACAS HASTA COLOCAR EL TRAVESAÑO (A)

3. COLOCACIÓN DE PIEZAS "A", "B", "C"