
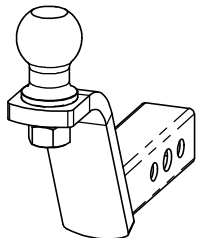


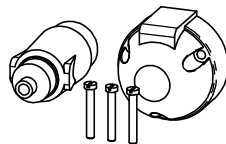
ACCESORIOS SUGERIDOS




EAC0615



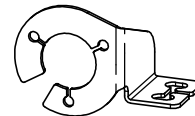
EAC0612



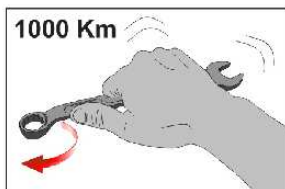
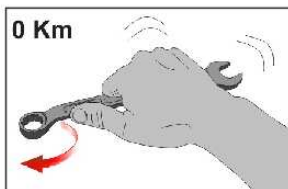
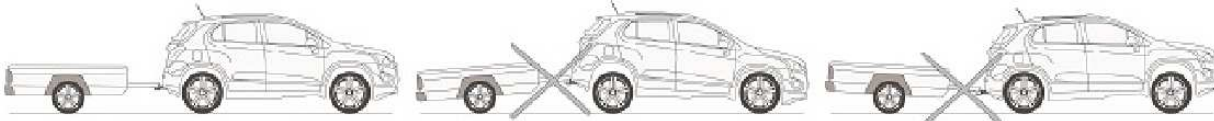
ASE011



EAC0607



ASE014



VALORES DE APRIETE DE TORNILLOS GRADO 8.8				
	M8	M10	M12	M14
Kg. m	2.5	5.1	8.7	14

Coefficiente de fricción μ_k : 0,14

INSTALACIÓN:

- 1) Retirar el soporte del silenciador de escape del vehículo y colocar las tuercas de anclaje M10 en ambos lados del vehículo .
- 2) Luego, presentar el enganche colocando la placa lateral del lado acompañante entre el chasis y el soporte del escape de modo que coincidan los agujeros.
- 3) Antes de comenzar a fijar el enganche colocar el tornillo y arandela del lado interior del chasis para que coincidan con el soporte central del enganche.
- 4) Finalmente ajustar el soporte del escape y el resto de los tornillos proporcionados.

ID	PIEZA	CANT.
1	ERE7389	1
2	TORNILLO HEX. ZINC.DOR.GR.8.8 M10 P1.5 X 35mm	3
3	ARANDELA DENTADA Ø10 ZINC.DOR.	5
4	ARANDELA PLANA Ø10 ZINC. DOR.	7
5	PLACA DE ANCLAJE M10 P1.5	3
6	TUERCA HEX. ZINC.DOR.GR.8.8 M10 P1.5	2
7	TORNILLO HEX. ZINC.DOR.GR.8.8 M10 P1.5 X 90mm	2
8	TORNILLO HEX. ZINC.DOR.GR.8.8 M12 P1.75 X 80mm	1
9	TORNILLO HEX.ZINC.DOR.GR. 8.8 M12 P1.75 X 70mm	1
10	TUERCA HEX C/ FRENO ZINC.DOR.GR.8.8 M12 P1.75	2
11	CALCO ST1 VERDE	1
12	CALCO ATENCIÓN	1