
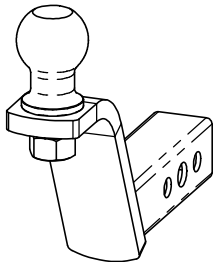


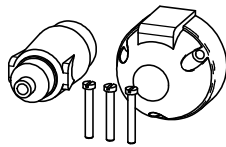
ACCESORIOS SUGERIDOS



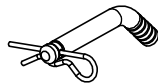
EAC0615




EAC0612



ASE011



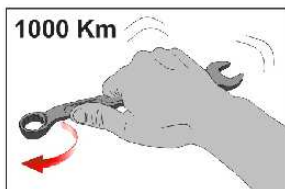
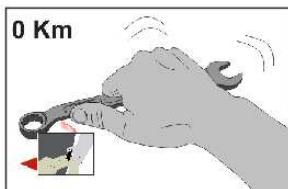
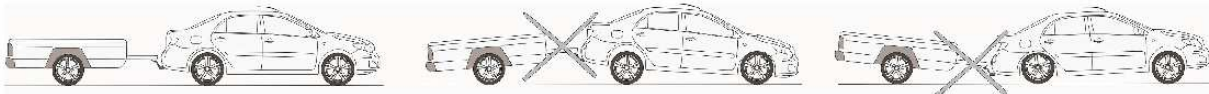
EAC0607



ASE012

INSTALACIÓN:

- 1).Retirar los clips que vinculan el paragolpe trasero con los soportes del chasis (parte inferior) indicación "A".
- 2).Remover el protector plástico inferior "B" (no se vuelve a colocar).
- 3).Retirar el gancho remolque trasero del vehículo atornillado en el chasis (lado conductor).
- 4).Presentar el enganche haciendo coincidir los agujeros descubiertos por el gancho remolque y los que ya posee en el lado acompañante
- 5).Ajustar firmemente al vehículo mediante los tornillos originales y suministrados.
- 6).Volver a colocar los clips. indicación "A"



VALORES DE APRIETE DE TORNILLOS GRADO 8.8				
	M8	M10	M12	M14
Kg. m	2.5	5.1	8.7	14

Coefficiente de fricción μ_k : 0,14

ID	PIEZA	CANT.
1	ETY7779	1
2	TORNILLO HEX.ZINC.DOR. GR 8.8 M12 P 1.75 X 80	1
3	TORNILLO HEX.ZINC.DOR. GR 8.8 M12 P 1.75 X 70	1
4	TUERCA C/FRENO HEX. ZINC.DOR.GR.8.8 M12 P1.75	2
5	TORNILLO HEX. ZINC.DOR.GR.8.8 M12 P1.25 X 35mm	2
6	ARANDELA DENTADA Ø 12 ZINC. DOR.	2
7	ARANDELA PLANA Ø12 ZINC. DOR.	2
8	CALCO ST1 VERDE	1
9	CALCO ATENCIÓN	1