



ASE113

KIT SEGURIDAD PARA NEUMÁTICO AUXILIAR

VOLKSWAGEN® AMAROK® 2010-2015

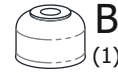
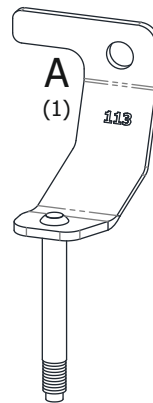
LLANTA ALEACIÓN 7.5Jx18H2 - CUBIERTA 255/60R18

LLANTA ALEACIÓN 8Jx19H2 - CUBIERTA 255/55R19

CÓDIGO
SEGURIDAD



CALCOMANÍA

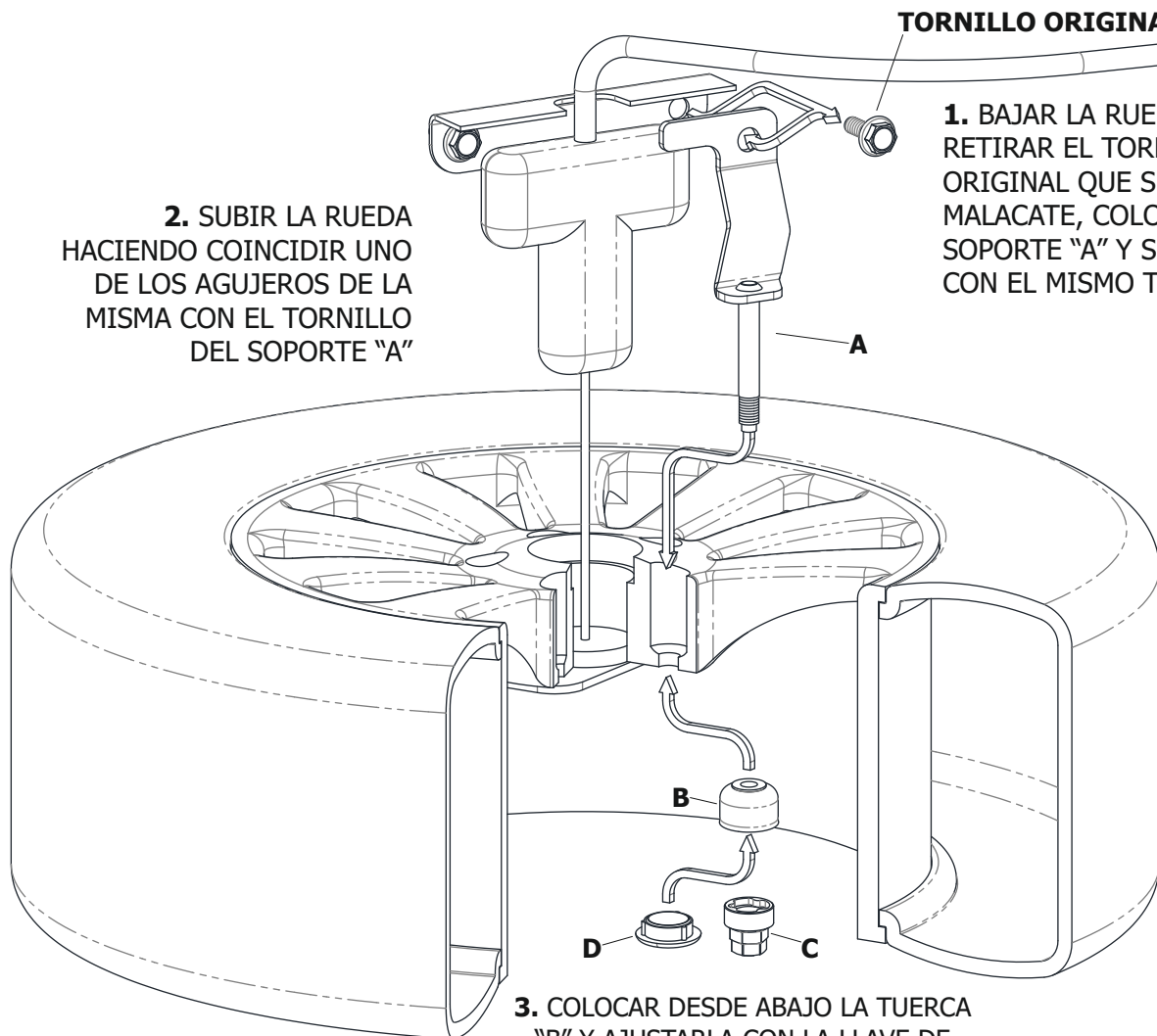


CONTENIDO

2. SUBIR LA RUEDA HACIENDO COINCIDIR UNO DE LOS AGUJEROS DE LA MISMA CON EL TORNILLO DEL SOPORTE "A"

TORNILLO ORIGINAL

1. BAJAR LA RUEDA, RETIRAR EL TORNILLO ORIGINAL QUE SUJETA EL MALACATE, COLOCAR EL SOPORTE "A" Y SUJETAR CON EL MISMO TORNILLO



3. COLOCAR DESDE ABAJO LA TUERCA "B" Y AJUSTARLA CON LA LLAVE DE SEGURIDAD "C". LUEGO COLOCAR EL TAPÓN "D" EN LA TUERCA

PRECAUCIÓN: GUARDAR LA LLAVE DE SEGURIDAD EN EL BOLSO PORTAHERRAMIENTAS Y, EN CASO DE PÉRDIDA, SOLICITAR UNA NUEVA MEDIANTE EL CÓDIGO IMPRESO EN LA TARJETA



ADHERIR LA CALCOMANÍA EN UN LUGAR VISIBLE (PARAGOLPES, PORTÓN TRASERO, LUNETA, ETC.)

Volkswagen y Amarok son marcas registradas por Volkswagen AG y son utilizadas sólo a modo ilustrativo en este documento