SISTEMA DE ENGANCHE LIVIANO ST1
ECI8239
CITROEN C4 LOUNGE 2.0 L 2014->
INSTALACIÓN - EMBALADO

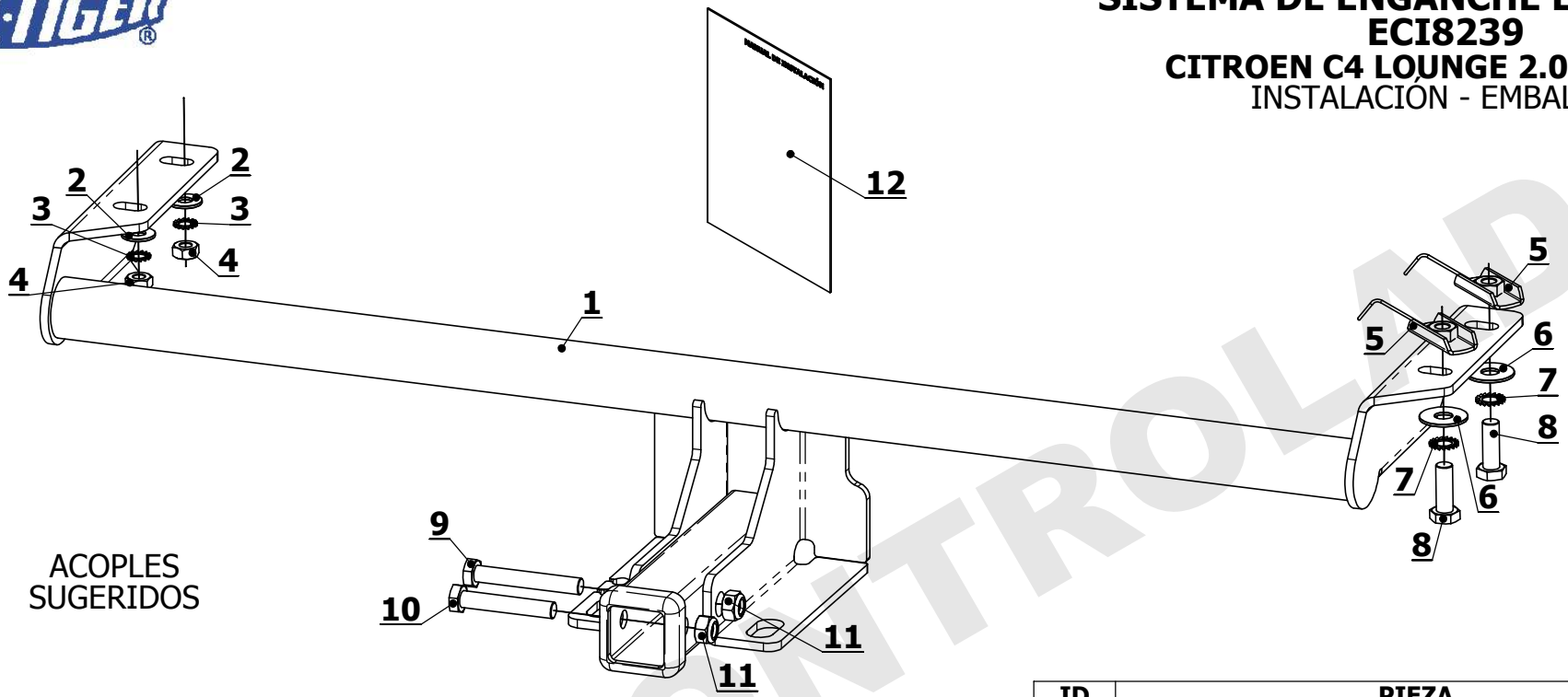

ACOPLES SUGERIDOS

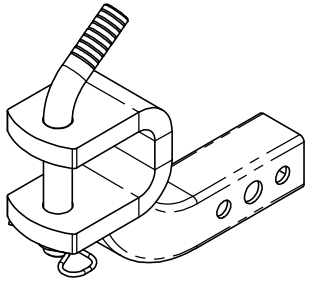

EAC0615

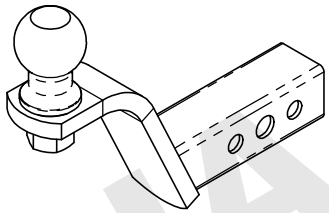

EAC0612



ASE012

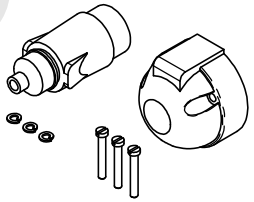

ASE011

ID	PIEZA	CANT.
1	ECI8239	1
2	ARANDELA PLANA Ø10 ZINC.DOR.	2
3	ARANDELA DENTADA Ø10 ZINC.DOR.	2
4	TUERCA HEX.ZINC.DOR.GR.5 M10 P1.5	2
5	PLACA ANCLAJE M12 ZINC.DOR. C/ALAMBRE	2
6	ARANDELA PLANA Ø12 ZINC.DOR.	2
7	ARANDELA DENTADA Ø12 ZINC.DOR.	2
8	TORNILLO HEX. ZINC.DOR.GR.8.8 M12 P1.75 X 35mm	2
9	TORNILLO HEX. ZINC.DOR.GR.8.8 M12 P1.75 X 80mm	1
10	TORNILLO HEX.ZINC.DOR.GR.8.8 M12 P1.75 X 70mm	1
11	TUERCA HEX.ZINC.DOR.GR.5 M12 P1.75 C/FRENO	2
12	MANUAL DE INSTALACIÓN	1

INSTALACIÓN:

1. Presentar el enganche haciendo coincidir la placa del lado conductor con los tornillos originales del vehículo.
2. Marcar los agujeros a realizar a través de la placa del lado acompañante.
3. Retirar momentáneamente el enganche y realizar una perforación con una mecha de copa Ø27mm (agujero delantero) y con una mecha Ø13mm (el agujero trasero) .
4. Introducir las placas de anclaje M12 mediante el agujero Ø27mm realizado en el chasis. En el caso de la placa de anclaje nº 2 introducirla con su alambre.
5. Presentar nuevamente el enganche y sujetarlo firmemente al vehículo mediante los tornillos, arandelas dentadas y planas suministradas.

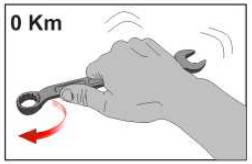

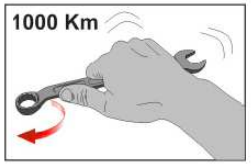

VALORES DE APRIETE DE TORNILLOS GRADO 8.8				
	M8	M10	M12	M14
Kg. m	2.5	5.1	8.7	14

Coeficiente de fricción μк : 0,14

COPIA CONTROLADA