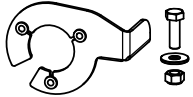


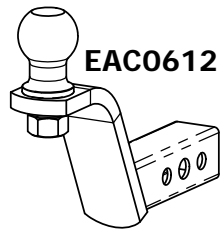
ASE017 (STEPWAY)



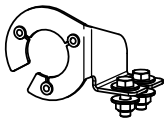
EAC0615



EAC0612



ASE012



ASE011

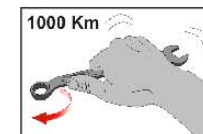
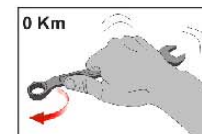


ACCESORIOS SUGERIDOS

ID	PIEZA - TRAT. SUPERFICIAL	CANT.
1	ERE7308 - PINTURA TERMOCONV. NEGRO	1
2	TORN. CAB. HEX. M10P1.5x90mm - ZINCADO	4
3	ARANDELA PLANA Ø10 ZINC.DOR.	8
4	ERE7308EF - PINTURA TERMOCONV. NEGRO	4
5	TUERCA COMÚN M10P1.5 - ZINCADO	4
6	ARANDELA DENTADA Ø10 NATURAL	4
7	TORN. CAB. HEX. M12P1.75x80mm - ZINCADO	1
8	TORN. CAB. HEX. M12P1.75x70mm - ZINCADO	1
9	TUERCA CON FRENO M12P1.75 - ZINCADO	2
10	MANUAL DE INSTALACIÓN	1
11	CALCO ST1 VERDE	1
12	CALCO ATENCIÓN	1

INSTALACIÓN:

Liberar el silenciador de escape de su soporte de goma. Retirar los tapones plásticos y las calcomanías, ubicadas en las caras laterales del compacto. Presentar el enganche por el lado interno del compacto y sujetar el conjunto, con los tornillos, arandelas y placas suministradas, ubicando el tubo suplemento (ref. 4) como indica la fig. 1. Sujetar nuevamente el silenciador de escape



VALORES DE APRIETE DE TORNILLOS GRADO 8.8				
	M8	M10	M12	M14
Kg. m	2.5	5.1	8.7	14

Coefficiente de fricción μ : 0,14