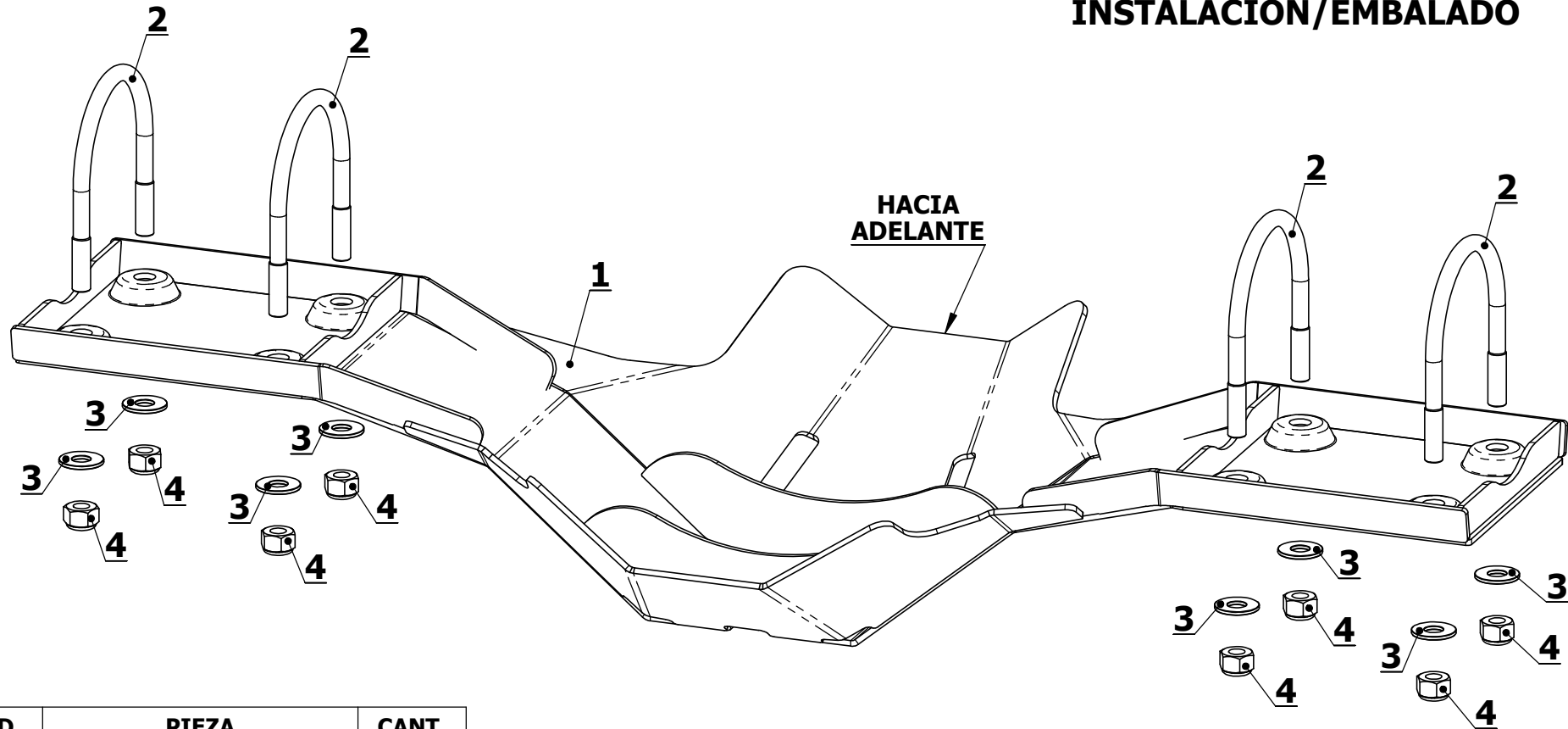
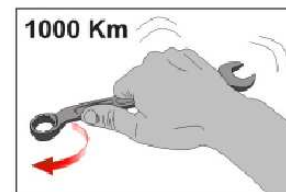
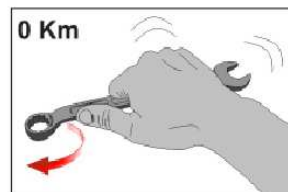


ASP167 PROTECTOR DIFERENCIAL TOYOTA HILUX CAB. DOBLE 4x2 / 4x4 2016-> INSTALACIÓN/EMBALADO



ID	PIEZA	CANT.
1	ASP167	1
2	ASP167-BRIDA	4
3	ARAND. PLANA Ø10	8
4	TUERCA C/FRENO M10	8
5	MANUAL DE INSTALACIÓN	1



VALORES DE APRIETE DE TORNILLOS GRADO 8.8				
	M8	M10	M12	M14
Kg. m	2.5	5.1	8.7	14

Coeficiente de fricción μ_k : 0,14

- Colocar el protector por debajo del diferencial de modo que, la parte señalada en el dibujo, quede hacia la parte delantera del vehículo.
- Sujetar el mismo mediante las bridas, arandelas y tuercas suministradas.