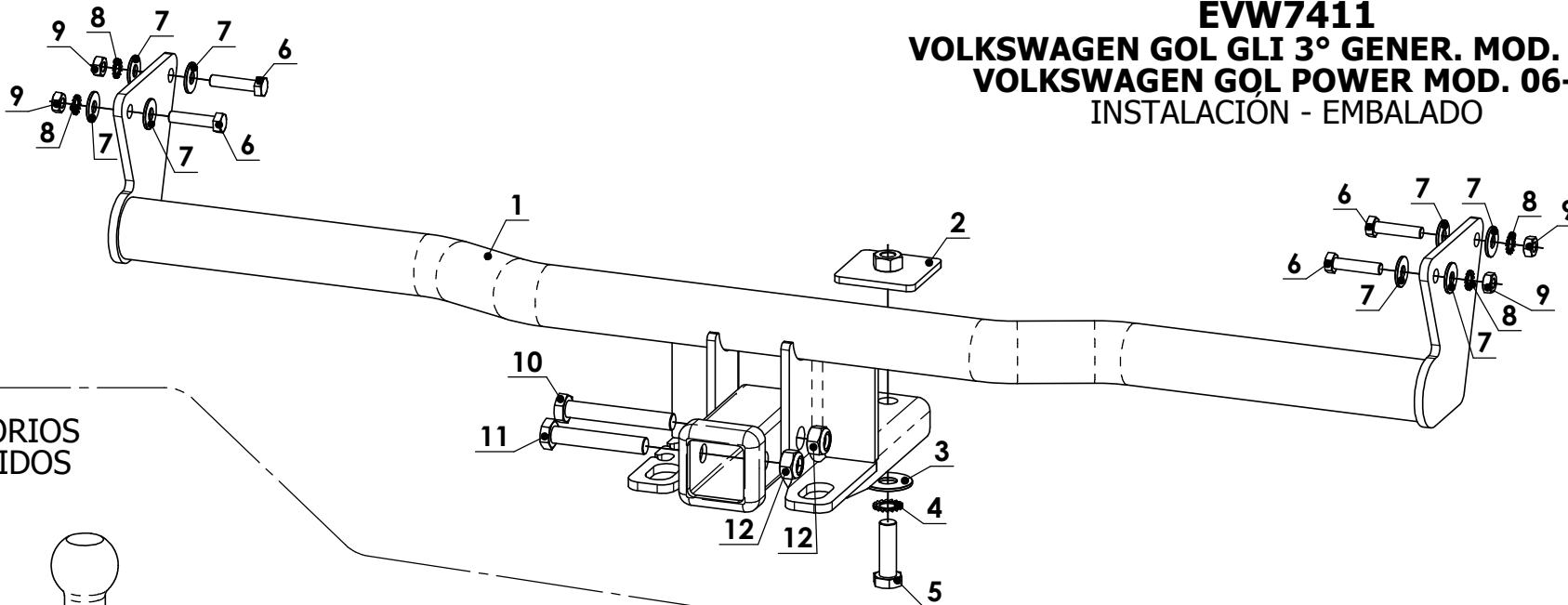



SISTEMA DE ENGANCHE LIVIANO ST1 EVW7411

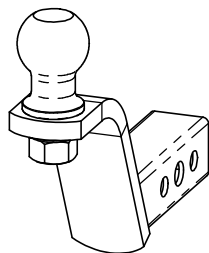
VOLKSWAGEN GOL GLI 3° GENER. MOD. 99-07
VOLKSWAGEN GOL POWER MOD. 06->
INSTALACIÓN - EMBALADO



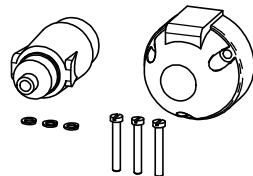
ACCESORIOS SUGERIDOS




EAC0615



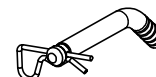
EAC0612



ASE011



ASE012

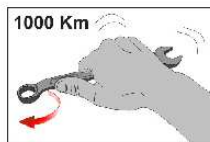
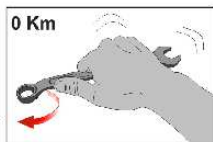


EAC0607

INSTALACIÓN:

- 1). Descolgar el escape de su gancho trasero.
- 2). Presentar el enganche haciendo coincidir los agujeros ubicados en la cara lateral del compacto (en ambos lados) con el enganche.
- 3). Colocar los tornillos, arandelas y tuercas M8.
- 4). Una vez posicionado el enganche, marcar y realizar un agujero ($\varnothing 13\text{mm}$) en la posición central del baúl.
- 5). Colocar la placa de anclaje cuadrada M12 por dentro del baúl y fijarla al soporte del enganche con su tornillo, y arandelas.
- 6). Finalmente volver a colocar el anclaje trasero del escape.

ID	PIEZA	CANT.
1	EVW7411	1
2	PLACA ANCLAJE M12 C4 CUADRADA	1
3	ARANDELA PLANA $\varnothing 12$	1
4	ARANDELA DENTADA $\varnothing 12$	1
5	TORNILLO HEX. M12 P1.75 x 40mm	1
6	TORNILLO HEX. M8 P1.25 x 35mm	4
7	ARANDELA PLANA $\varnothing 8$	8
8	ARANDELA DENTADA $\varnothing 8$	4
9	TUERCA M8 P1.25	4
10	TORNILLO HEX. M12 P1.75 X 80mm	1
11	TORNILLO HEX. M12 P1.75 X 70mm	1
12	TUERCA M12 P1.75 C/FRENO	2
13	CALCO ST1 VERDE	1
14	CALCO ATENCIÓN	1



VALORES DE APRIETE DE TORNILLOS GRADO 8.8				
	M8	M10	M12	M14
Kg. m	2.5	5.1	8.7	14

Coefficiente de fricción $\mu_k : 0,14$