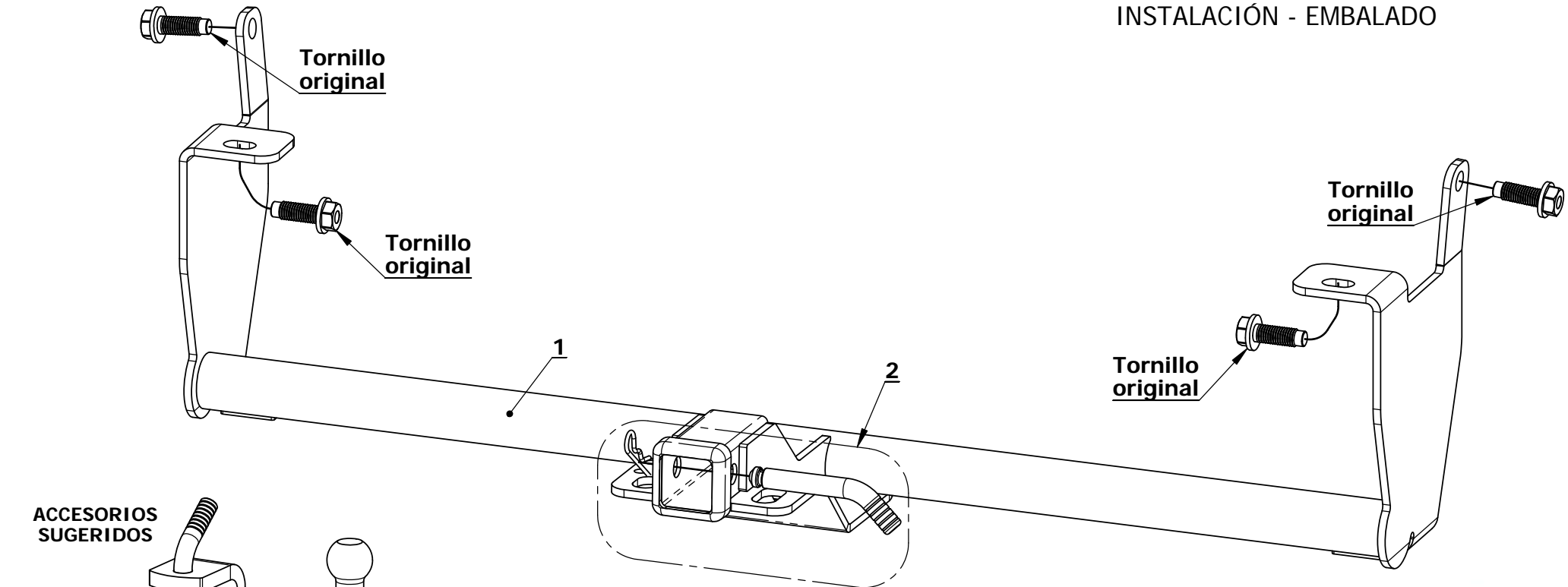


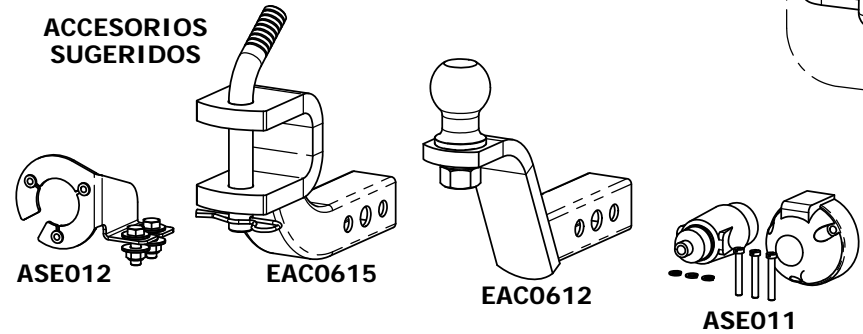
ECY7907

JEEP RENEGADE SPORT 4x2 4x4 2016->

INSTALACIÓN - EMBALADO

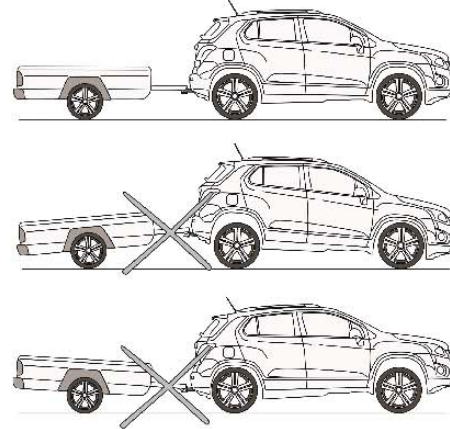


ACCESORIOS SUGERIDOS

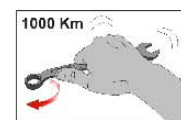
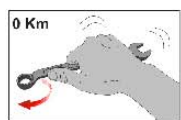


INSTALACIÓN

1. Retirar los 6 tornillos ubicados en la cara inferior y en la cara lateral externa del compacto.
2. Colocar el enganche de modo que coincidan los agujeros de las placas laterales con las tuercas ancladas anteriormente y sujetarlo al vehículo utilizando los tornillos originales.



ID	PIEZA	CANT.
1	ECY7907 - PINTURA TERMOCONV.	1
2	ASE001	1
3	CALCO ST1 VERDE	1
4	CALCO ATENCIÓN	1
5	MANUAL INSTALACIÓN - EMBALADO	1



VALORES DE APRIETE DE TORNILLOS GRADO 8.8				
	M8	M10	M12	M14
Kg. m	2.5	5.1	8.7	14

Coefficiente de fricción μ_x : 0,14