

**ACCESORIOS SUGERIDOS**

**ASE017**

**EAC0607**

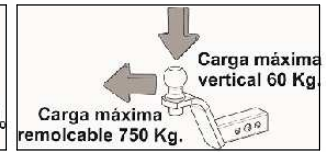
**EAC0615**

**EAC0612**

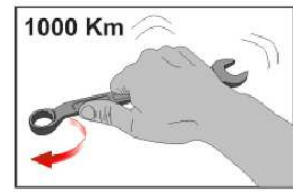
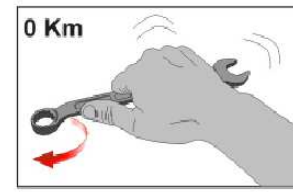
**ASE011**

**Instalación:**

- 1). Desmontar los 2 soportes traseros del silenciador del escape.
- 2). Quitar las 2 trabas que fijan el paragolpe al chasis.
- 3). Presentar el enganche y marcar los agujeros a realizar.
- 4). Realizar los agujeros delanteros del compacto, anteriormente marcados, con una mecha Ø13mm.(en ambos lados).
- 5). Introducir las placas de anclaje M12 c/alambre mediante los agujeros traseros que ya posee el chasis, detras del paragolpe (en ambos lados).
- 6). Sujetarlos firmemente al vehículo mediante los tornillos, arandelas grower y planas suministradas.



ID	PIEZA	CANT.
1	EFD7111	1
2	PLACA ANCLAJE M12 ZINC.DOR. C/ALAMBRE	4
3	ARANDELA PLANA Ø12 ZINC.DOR.	4
4	ARANDELA DENTADA Ø12 ZINC.DOR.	4
5	TORNILLO HEX. ZINC.DOR.GR.8.8 M12 P1.75 X 35mm	4
6	TORNILLO HEX. ZINC.DOR.GR.8.8 M12 P1.75 X 80mm	1
7	TORNILLO HEX. ZINC.DOR.GR.8.8 M12 P1.75 X 70mm	1
8	TUERCA C/FRENO HEX. ZINC.DOR.GR.8.8 M12 P1.75	2
9	CALCO ST1 VERDE	1
10	CALCO ATENCIÓN	1



VALORES DE APRIETE DE TORNILLOS GRADO 8.8				
	M8	M10	M12	M14
Kg. m	2.5	5.1	8.7	14

Coeficiente de fricción  $\mu_k$  : 0,14