



SISTEMA DE ENGANCHE REFORZADO ST5 TOYOTA® TUNDRA® 2015->

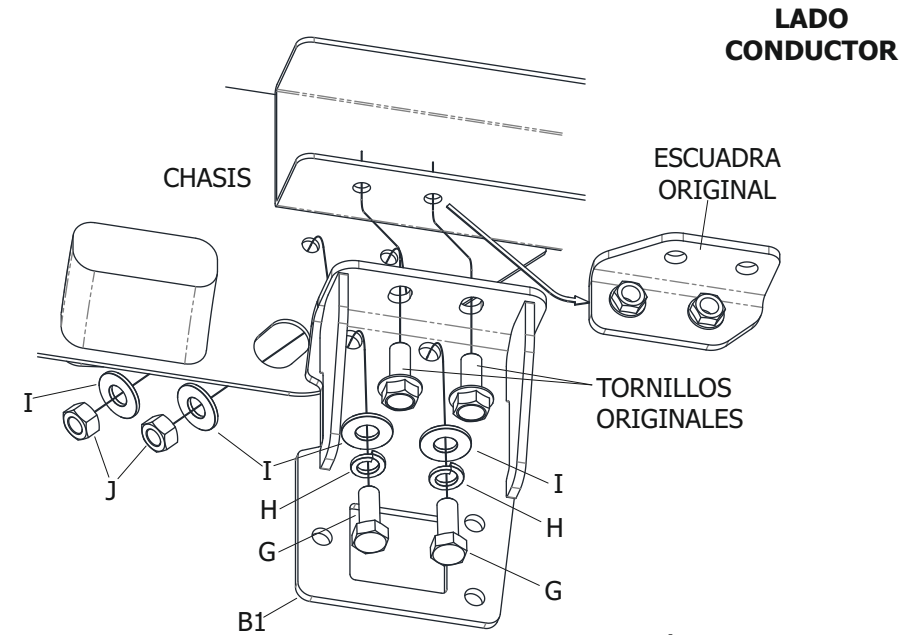


SE101

Las marcas y modelos utilizadas sólo a modo ilustrativo en este documento son propiedad de sus respectivos titulares legítimos

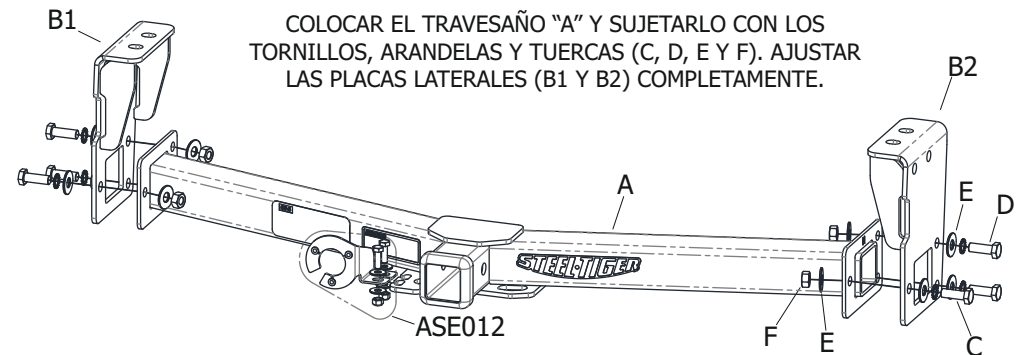


2. HERRAMIENTAS NECESARIAS



ATENCIÓN: NO AJUSTAR
TOTALMENTE LAS PLACAS "B1" Y "B2"
HASTA COLOCAR EL TRAVESAÑO "A"

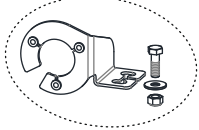
3. COLOCACIÓN DE PIEZAS "B1" Y "B2"



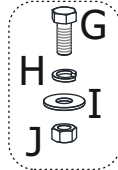
COLOCAR EL TRAVESAÑO "A" Y SUJETARLO CON LOS
TORNILLOS, ARANDELAS Y TUERCAS (C, D, E Y F). AJUSTAR
LAS PLACAS LATERALES (B1 Y B2) COMPLETAMENTE.

4. COLOCACIÓN DE PIEZA "A"

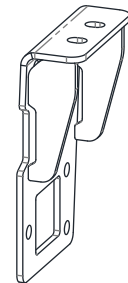
ASE012



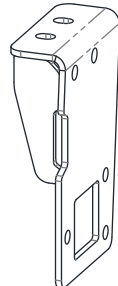
BSE007



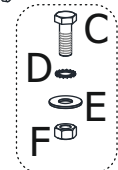
B1 (1)



B2 (1)



A (1)



BSE001

1. CONTENIDO

