

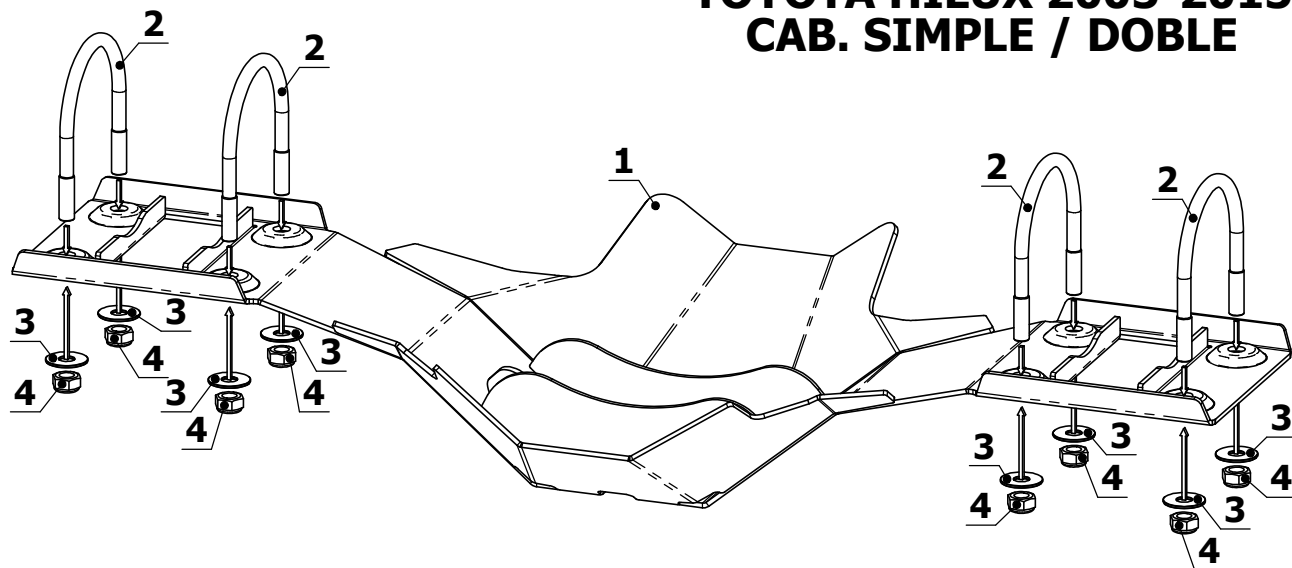
PROTECTOR DIFERENCIAL ASP179 TOYOTA HILUX 2005-2015 CAB. SIMPLE / DOBLE



VISTA LADO CONDUCTOR TRASERA



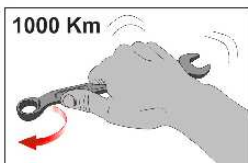
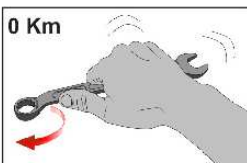
VISTA LADO ACOMPAÑANTE TRASERA



Instalación

1. Colocar el protector por debajo del diferencial, orientada de acuerdo al dibujo
2. Sujetar el mismo mediante las bridas, arandelas y tuercas suministradas

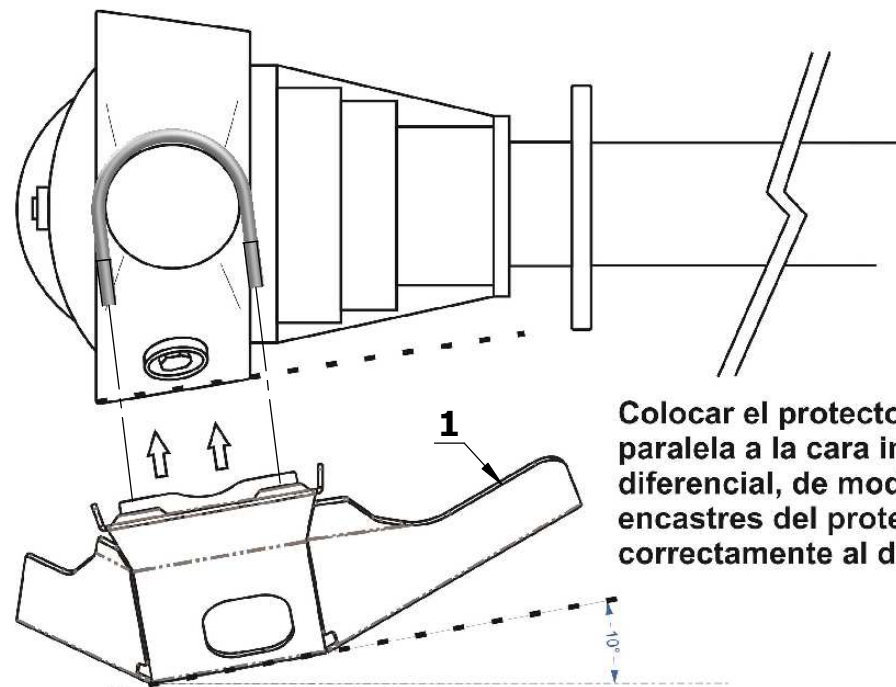
ID	PIEZA - TERM. SUPERF.	CANT.
1	ASP179 - PINT. TERMOCONV. NEGRO	1
2	ASP179-BRIDA - ZINCADO	4
3	PLANA Ø10 - ZINCADO	8
4	M10 P1.5 C/FRENO - ZINCADO	8
5	MANUAL INSTALACION - EMBALADO	1



VALORES DE APRIETE DE TORNILLOS GRADO 8.8

	M8	M10	M12	M14
Kg. m	2.5	5.1	8.7	14

Coefficiente de fricción μ_k : 0,14



Colocar el protector de forma paralela a la cara inferior del diferencial, de modo que los encastres del protector se fijen correctamente al diferencial.