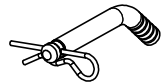



# SISTEMA DE ENGANCHE LIVIANO ST1 EVW7492 VOLKSWAGEN GOL TREND 3-5 PTAS. 2008->

INSTALACIÓN - EMBALADO


## ACCESORIOS SUGERIDOS




**EAC0607**



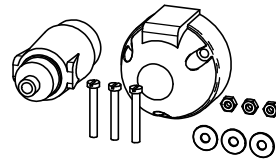
**ASE014**



**EAC0615**



**EAC0612**

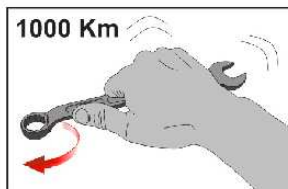
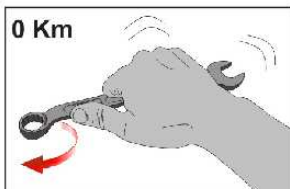


**ASE011**



## Instalación:

- 1). Quitar los tapones adhesivos laterales de cada lado del chasis para descubrir los agujeros donde se fijará el enganche desde sus placas laterales.
- 2). Introducir las placas de anclaje M12 c/alambre mediante los agujeros tipo oblongos ubicado en la cara inferior del chasis (en ambos lados).
- 3). Con una herramienta cortante, retirar parte del recubrimiento de protección que se coloca en el chasis para facilitar la ubicación del enganche, donde interfiera con el mismo.
- 4). Colocar el enganche y sujetarlo firmemente al vehículo mediante los tornillos, arandelas grower y planas suministradas.



## VALORES DE APRIETE DE TORNILLOS GRADO 8.8

	M8	M10	M12	M14
Kg. m	2.5	5.1	8.7	14

Coefficiente de fricción  $\mu_k$  : 0,14

ID	PIEZA - TRAT. SUP.	CANT.
1	EVW7492 - PINTURA TERMOCONVERTIBLE NEGRA	1
2	PLACA ANCLAJE M12 ZINC.DOR. C/ALAMBRE	4
3	ARANDELA PLANA Ø12 ZINC.DOR.	4
4	ARANDELA DENTADA Ø12 ZINC.DOR.	4
5	TORNILLO HEX. ZINC.DOR.GR.8.8 M12 P1.75 X 35mm	4
6	TORNILLO HEX. ZINC.DOR.GR.8.8 M12 P1.75 X 80mm	1
7	TORNILLO HEX. ZINC.DOR.GR.8.8 M12 P1.75 X 70mm	1
8	TUERCA C/FRENO HEX. ZINC.DOR.GR.8.8 M12 P1.75	2
9	CALCO ST1 VERDE	1
10	CALCO ATENCIÓN	1