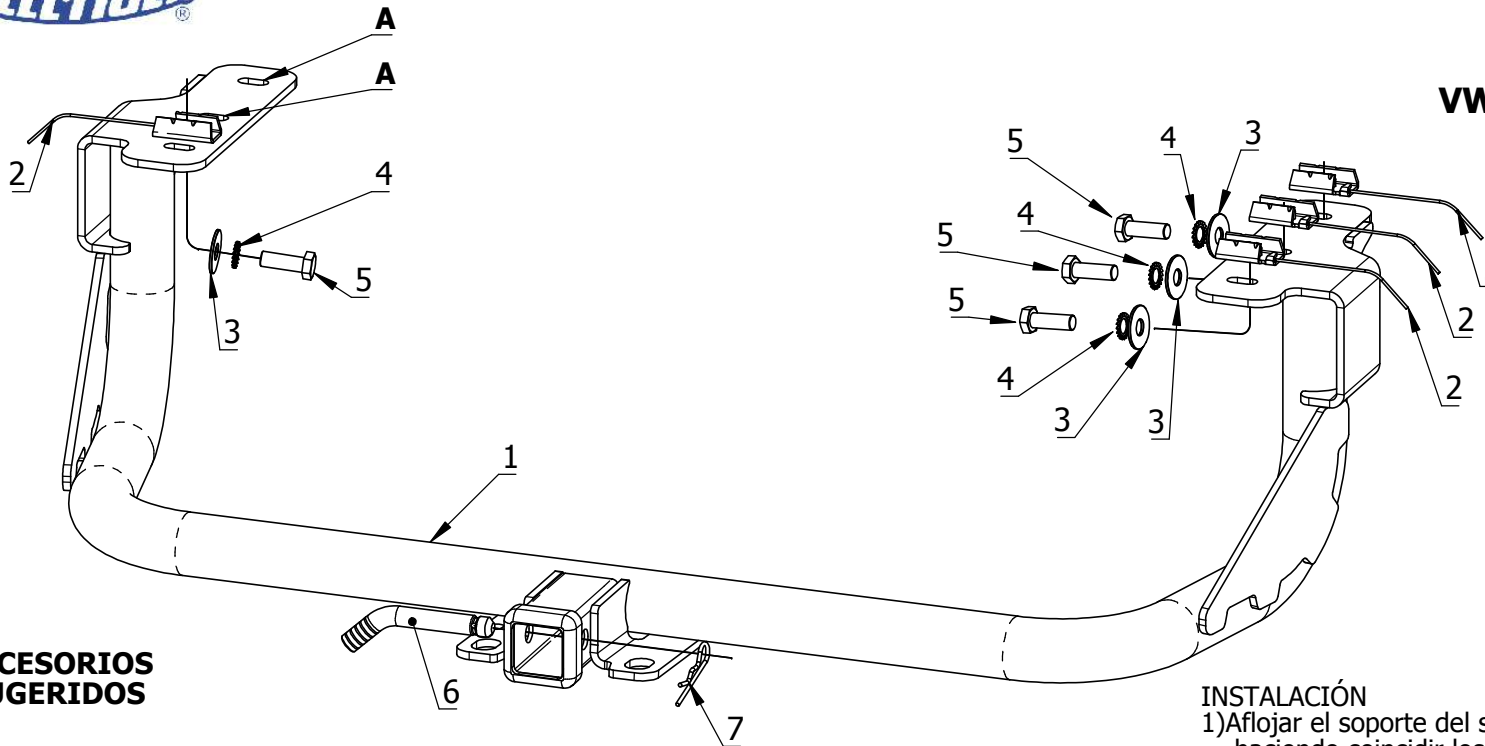
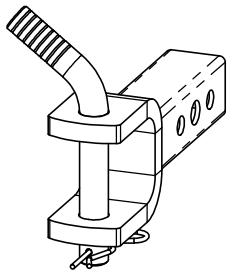


SISTEMA DE ENGANCHE LIVIANO ST1 EVW7497

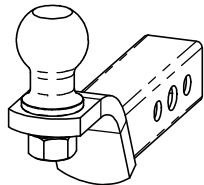
**VW SAVEIRO MOD. 10->
VW SAVEIRO CROSS MOD. 15->**
INSTALACIÓN - EMBALADO



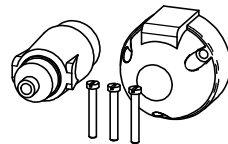
ACCESORIOS SUGERIDOS



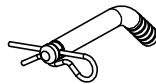
EAC0614



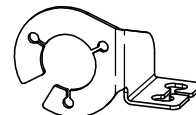
EAC0610



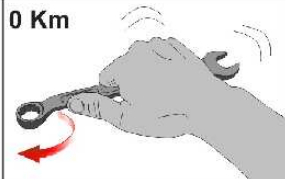
ASE011



EAC0607



ASE012



0 Km



1000 Km

VALORES DE APRIETE DE TORNILLOS GRADO 8.8				
	M8	M10	M12	M14
Kg. m	2.5	5.1	8.7	14

Coefficiente de fricción μ_k : 0,14

INSTALACIÓN

- 1) Aflojar el soporte del silenciador y presentar el enganche haciendo coincidir los agujeros "A" con las roscas de dicho soporte y marcar en ambos lados los agujeros restantes utilizando los agujeros del enganche como guía.
- 2) Retirar el enganche.
- 3) Realizar los 4 agujeros con mecha de $\varnothing 29\text{mm}$ en las marcas realizadas.
- 4) Introducir las placas con alambre "2" mediante los agujeros realizados.
- 5) Colocar el enganche y sujetar en ambos lados con los tornillos y las arandelas planas y grower suministradas y con el soporte del silenciador.

ID	PIEZA	CANT.
1	EVW7497	1
2	PLACA ANCLAJE M12 ZINC. C/ALAMBRE	4
3	ARANDELA PLANA $\varnothing 12$ ZINC.DOR.	4
4	ARANDELA DENTADA $\varnothing 12$ ZINC.DOR.	4
5	TORNILLO HEX. ZINC.DOR.GR.8.8 M12 P1.75 X 35mm	4
6	PERNO 5/8" CURVADO	1
7	CHAVETA "R" 3X60mm	1
8	CALCO ST1 VERDE	1
9	CALCO ATENCIÓN	1