
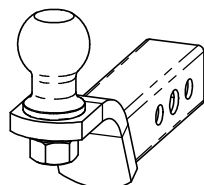


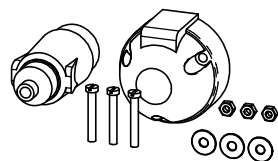
**ACCESORIOS SUGERIDOS**



**EAC0615**



**EAC0610**



**ASE011**

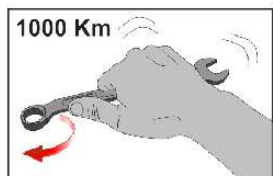
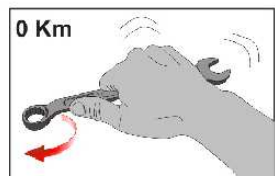


**ASE014**



Instalación:

- 1). Presentar el enganche en el compacto y visualizar los tornillos originales que se deben quitar.
- 2). Fijar el enganche con la bulonería provista
- 3). Lado conductor "A" se debe colocar un suplemento dentro del gancho remolque y una placa de anclaje especial sobre el mismo para poder fijarlo correctamente.



VALORES DE APRIETE DE TORNILLOS GRADO 8.8

	M8	M10	M12	M14
Kg. m	2.5	5.1	8.7	14

Coefficiente de fricción  $\mu_k$  : 0,14

ID	PIEZA / TRAT. SUP.	CANT.
1	EXX0861 / PINTURA TERMOCONVERTIBLE NEGRA	1
2	EXX0861H / PINTURA TERMOCONVERTIBLE NEGRAC3	1
3	TORNILLO HEX. ZINC.DOR.GR.8.8 M14 P1.5 X 50mm	4
4	ARANDELA DENTADA Ø14 ZINC.DOR.	4
5	ARANDELA PLANA Ø14 ZINC.DOR.	4
6	TUERCA HEX. ZINC.DOR.GR.8.8 M14 P1.5	3
7	SUPLEMENTO 5/8"C3 X 5/8" X 1 1/2"	1
8	ASE001	1
9	MANUAL DE INSTALACIÓN	1