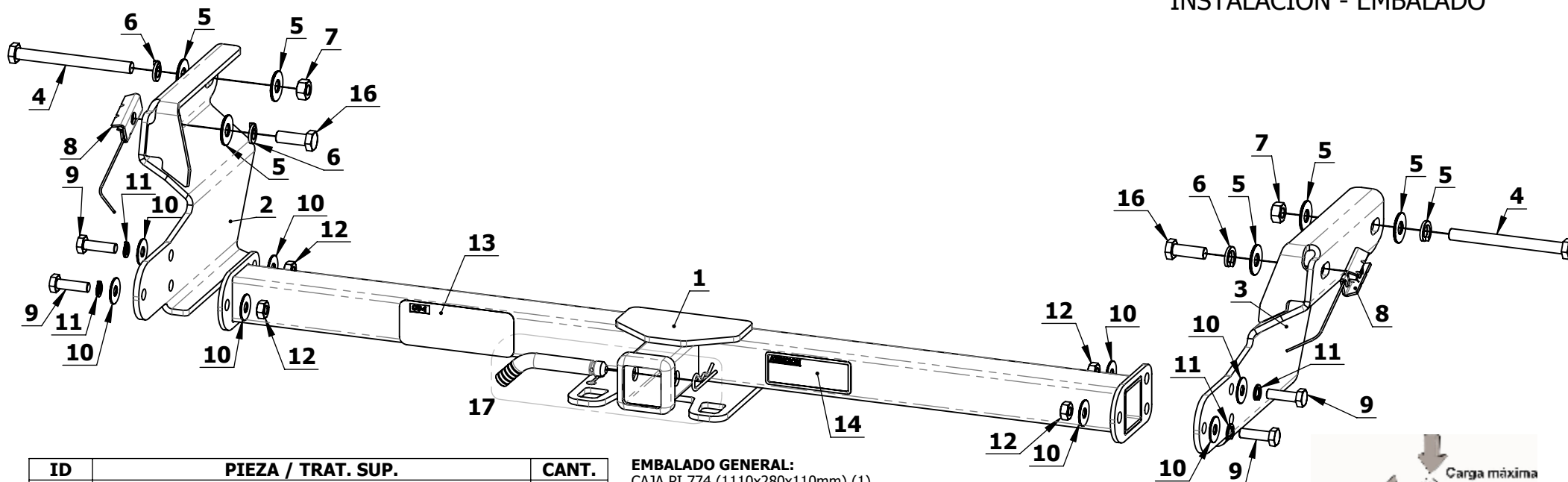
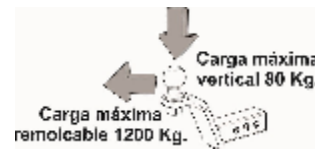


# SISTEMA DE ENGANCHE LIVIANO ST1 EPE7500 PEUGEOT BOXER MH 2018-> INSTALACIÓN - EMBALADO

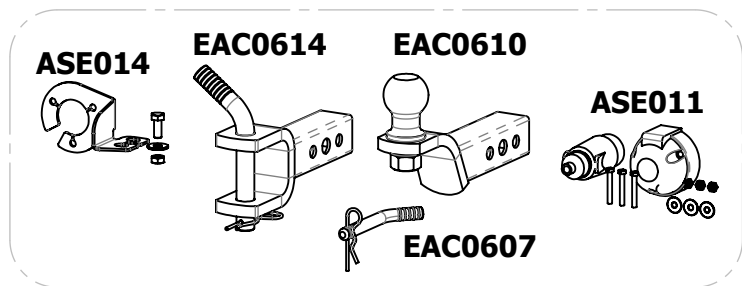


ID	PIEZA / TRAT. SUP.	CANT.
1	EPE7500T / PINT. TERMOCONV. NEGRO	1
2	EPE7500A / PINT. TERMOCONV. NEGRO	1
3	EPE7500B / PINT. TERMOCONV. NEGRO	1
4	TORN. CAB. HEX. M12P1.75x130mm / ZINCADO	2
5	ARANDELA PLANA Ø12 / ZINCADO	6
6	ARANDELA GROWER Ø12 / NATURAL	4
7	TUERCA COMÚN M12P1.75 / ZINCADO	2
8	PLACA ANCLAJE M12 C/ALAMBRE	2
16	TORN. CAB. HEX. M12P1.75x35mm / ZINCADO	2
9	TORN. CAB. HEX. M10P1.5x35mm / ZINCADO	6
10	ARANDELA PLANA Ø10 / ZINCADO	12
11	ARANDELA GROWER Ø10 / NATURAL	6
12	TUERCA COMÚN M10P1.5 / ZINCADO	6
17	ASE001	1
13	CALCO ST1 AZUL	1
14	CALCO ATENCIÓN	1
15	MANUAL INSTALACIÓN	1

**EMBALADO GENERAL:**  
CAJA PI 774 (1110x280x110mm) (1)  
NYLON BURBUJA(1m<sup>2</sup>)  
ETIQUETA OPP CÓDIGO PRODUCTO (2)  
**CANTIDAD/CAJA:**  
1 UNIDAD



## ACCESORIOS SUGERIDOS



Se sugiere el uso de asistencias al uso de asistencias uniendo el travesaño y enganches



## INSTALACIÓN

- Colocar las placas sobre la cara interna del compacto, sin ajustar completamente.
- Colocar el travesaño, y ajustarlo completamente utilizando los tornillos, arandelas y tuercas suministradas
- Ajustar las placas verificando que el enganche esté en contacto con el paragolpes

	M8	M10	M12	M14
<g. m	2.5	5.1	8.7	14

Coefficiente de fricción  $\mu$ : 0,14