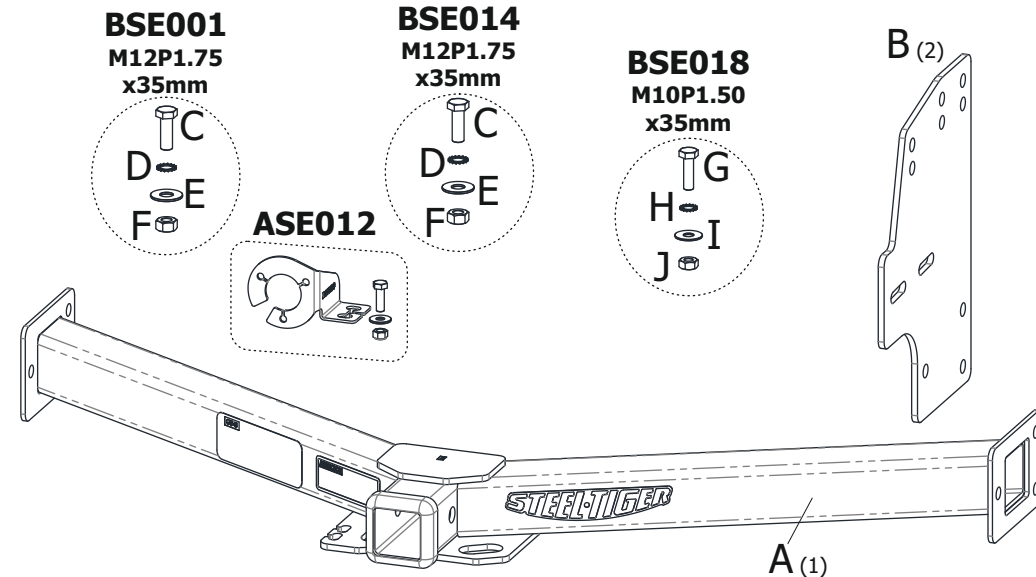




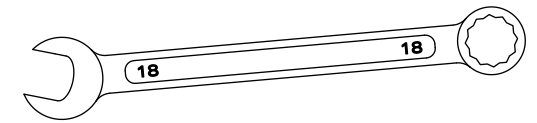
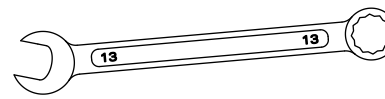
SISTEMA DE ENGANCHE REFORZADO ST5  
**MITSUBISHI L200**  
 Sport Triton Paragolpes Full



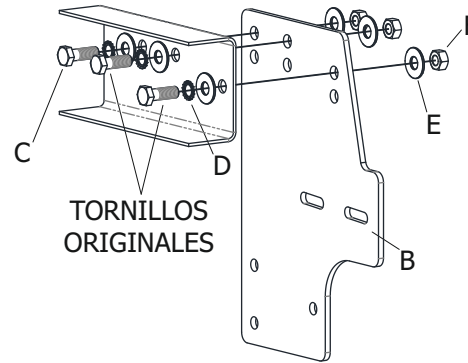
**SE072**



**1. CONTENIDO**

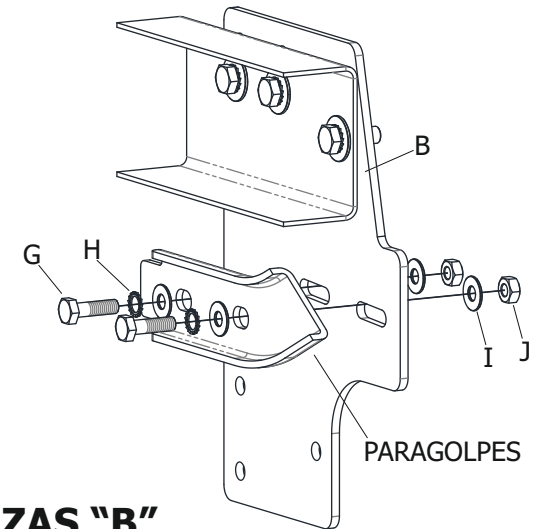


**2. HERRAMIENTAS NECESARIAS**

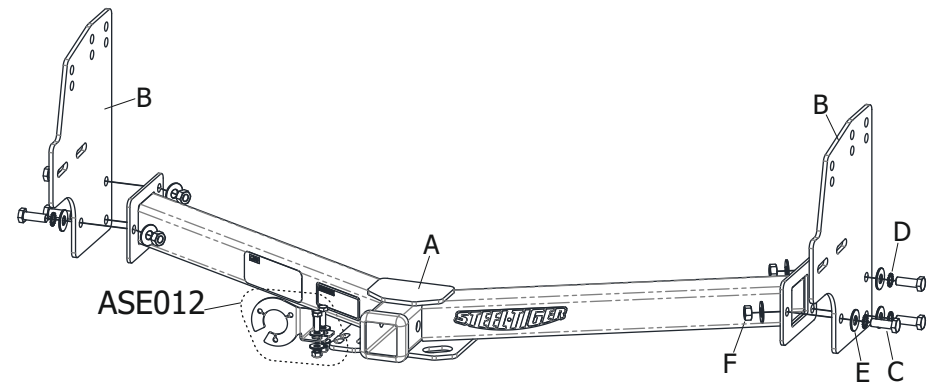


RETIRAR LOS SOPORTES ORIGINALES DEL PARAGOLPES QUE ESTÁN FIJADOS AL CHASIS Y COLOCAR LAS PLACAS "B" CON LOS TORNILLOS ORIGINALES MAS LOS PROVISTOS "C", "D", "E" Y "F"

COLOCAR EL PARAGOLPES DE MODO QUE COINCIDAN SUS PERFORACIONES CON LAS DE LAS PLACAS Y SUJETAR MEDIANTE LOS TORNILLOS, ARANDELAS Y TUERCAS M10 PROVISTOS "G", "H", "I" Y "J"



**3. COLOCACIÓN DE PIEZAS "B"**



**4. COLOCACIÓN DE PIEZA "A"**